



ГЛАВНОЕ УПРАВЛЕНИЕ
МИНИСТЕРСТВА РОССИЙСКОЙ ФЕДЕРАЦИИ ПО ДЕЛАМ ГРАЖДАНСКОЙ
ОБОРОНЫ, ЧРЕЗВЫЧАЙНЫМ СИТУАЦИЯМ
И ЛИКВИДАЦИИ ПОСЛЕДСТВИЙ СТИХИЙНЫХ БЕДСТВИЙ
ПО ХАНТЫ-МАНСИЙСКОМУ АВТОНОМНОМУ ОКРУГУ – ЮГРЕ
УПРАВЛЕНИЕ НАДЗОРНОЙ ДЕЯТЕЛЬНОСТИ
И ПРОФИЛАКТИЧЕСКОЙ РАБОТЫ

ОДЕЛ НАДЗОРНОЙ ДЕЯТЕЛЬНОСТИ И ПРОФИЛАКТИЧЕСКОЙ РАБОТЫ
(ПО Г. ХАНТЫ-МАНСИЙСКУ И РАЙОНУ)



**Анализ пожаров и их последствий,
произшедших на территории Ханты-Мансийского района
за 1 полугодие 2023 года**

г. Ханты-Мансийск



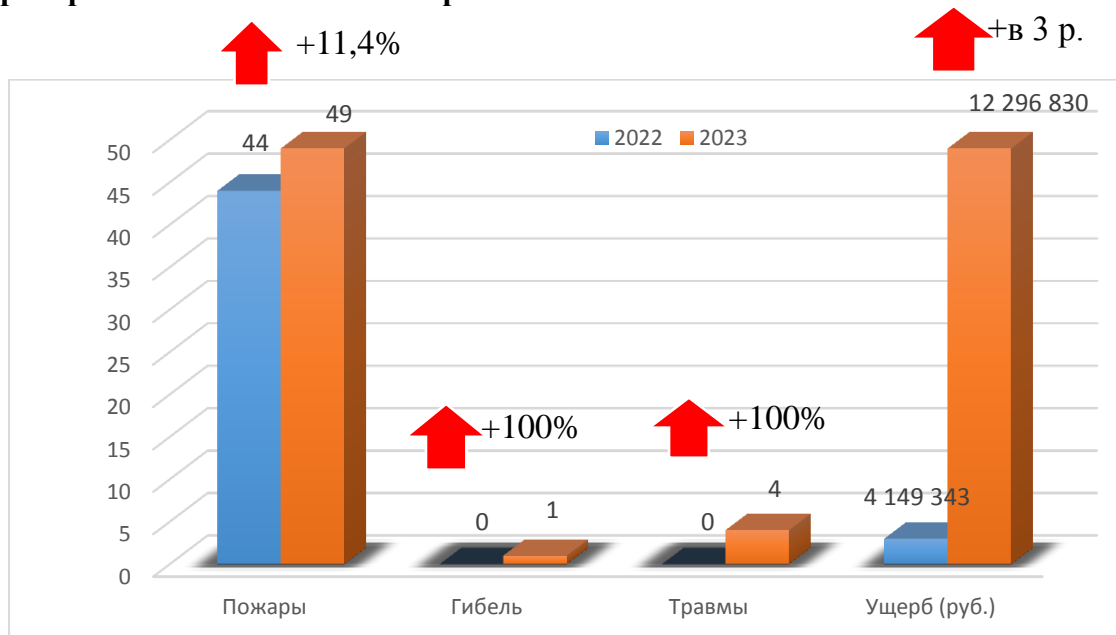
Анализ пожаров, произошедших на территории Ханты-Мансийского района

За 1 полугодие 2023 года оперативная обстановка с пожарами в Ханты-Мансийском районе характеризовалась следующими основными показателями:

- зарегистрировано 49 пожаров (2022 г. – 44; **увеличение на 11,4%**);
- погиб 1 человек (2022 г. – 0 чел.; **увеличение на 100%**);
- травмировано 4 человека (2022 г. – 0 чел.; **увеличение на 100%**);
- материальный ущерб от пожаров составил 12 296 830 руб. (2022 г. – 4 149 343 руб.; **увеличение в 3 раза**);

Из общего числа пожаров за текущий период, 13 пожаров зарегистрировано на объектах жилого сектора (2022 г. – 16; снижение на 18,7%).

Диаграмма 1: Количество пожаров и последствия от них, произошедших на территории Ханты-Мансийского района



Общая оценка оперативной обстановки происшедших пожаров в Ханты-Мансийском районе

Таблица 1

Показатели оперативной обстановки	2022 год	2023 год	% отношение
Количество пожаров	44	49	+11,4%
Количество крупных пожаров	-	-	-
Ущерб от крупных пожаров	-	-	-
Количество пожаров с гибелью людей	0	1	+100%
Гибель людей (всего)	0	1	+100%
Из них детей	-	-	-
Прямой материальный ущерб (руб.)	4 149 343	12 296 830	+в 3 р.
Травмировано людей	0	4	+100%
Спасено людей	0	5	+100%
Пожары в жилом секторе	16	13	-18,7%
Спасено материальных ценностей	0	10 000 000	+100%



(руб.)			
Уничтожено строений	4	7	+75%
Повреждено строений	20	21	+5%
Уничтожено техники	6	5	-16,7%
Повреждено техники	11	5	-54,5%

Распределение количества пожаров по объектам

Таблица 2

Объекты пожаров	Количество пожаров		%	Ущерб в 2023 году (руб.)	Гибель		Травмы	
	2022	2023			2022	2023	2022	2023
Здания производственного назначения	1	2	+в 2 р.	15 000	-	-	-	-
Здания, сооружения для хранения автомобиля и др. колёсных транспортных средств	1	0	-100%	-	-	-	-	-
Места открытого хранения веществ, материалов, сельскохозяйственные угодья и пр. открытые территории	16	20	+25%	-	-	-	-	-
Здания жилого назначения	16	13	-18,7%	995 000	-	-	-	-
Сооружения, установки промышленного назначения	0	1	+100%	-	-	-	-	-
Транспортные средства	8	10	+25%	11 102 320	0	1	0	4
Здание для культурно-досуговой деятельности населения и религиозных обрядов	0	1	+100%	184 510	-	-	-	-
Здания и помещения для временного пребывания людей	1	0	-100%	-	-	-	-	-
Прочие объекты пожара	1	2	+в 2 р.	-	-	-	-	-
ИТОГО:	44	49	+11,4%	12 296 830	0	1	0	4

Анализируя представленную таблицу, следует отметить, что основная доля пожаров, произошедших на территории Ханты-Мансийского района, приходится на:

- места открытого хранения веществ – 20 пожаров (40,8% от общего количества пожаров);
- жилой сектор – 13 пожаров (26,5% от общего количества пожаров);
- транспортные средства – 10 пожаров (20,4% от общего количества пожаров);
- здания производственного назначения – 2 пожара (4,1% от общего количества пожаров);
- объекты культурно-досуговой деятельности – 1 пожар (2% от общего количества пожаров);



- сооружения, установки промышленного назначения – 1 пожар (2% от общего количества пожаров).

Диаграмма № 2: Распределение пожаров по объектам (количество пожаров и % доли)

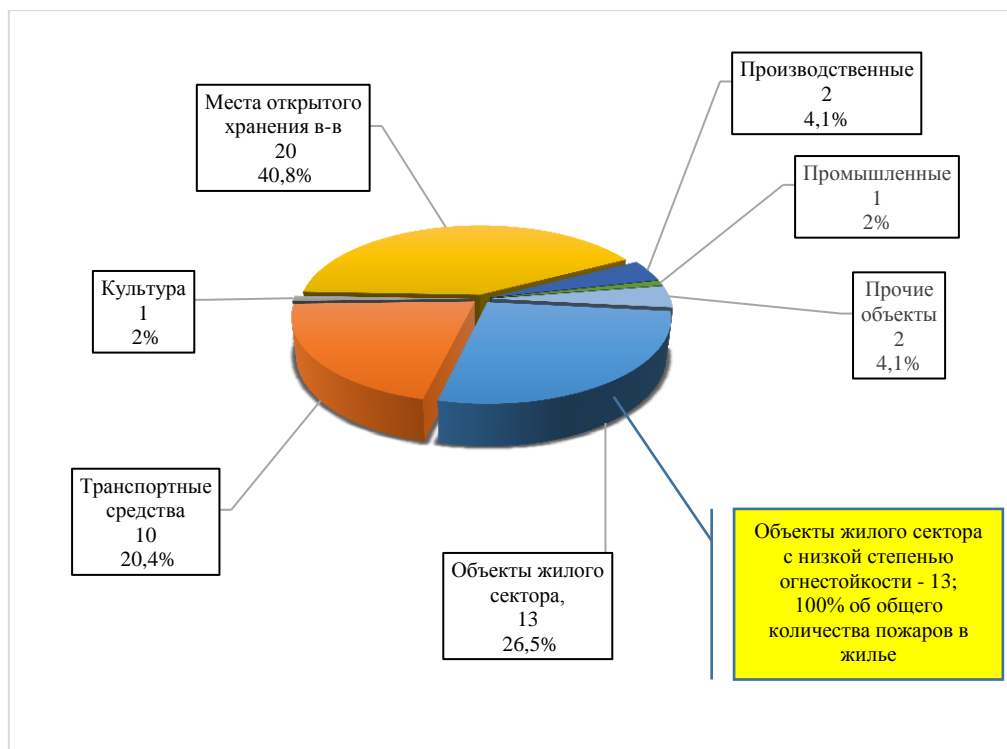


Диаграмма 3: Пожары и их последствия, произошедшие в зданиях производственного назначения

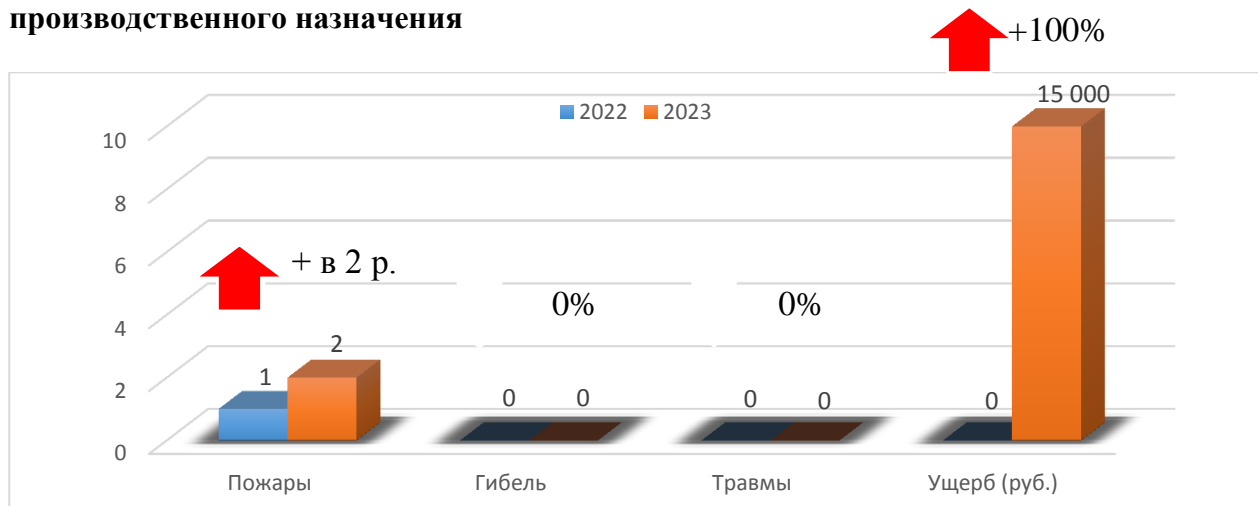
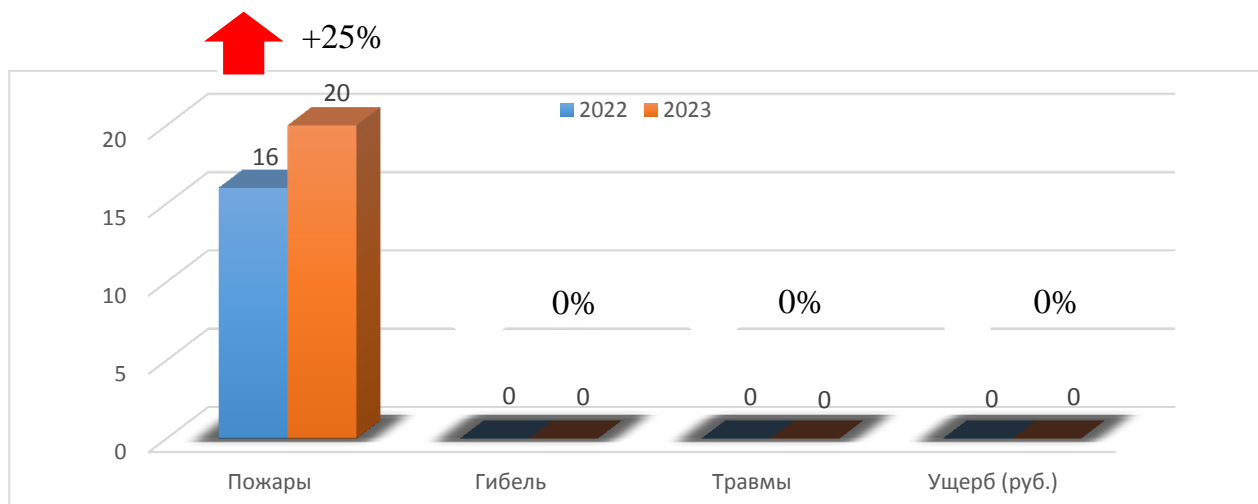


Диаграмма 4: Пожары и их последствия, произошедшие в местах открытого хранения веществ, материалов, сельскохозяйственных угодьях, и прочих открытых территориях



Все 20 случаев зафиксированы как возгорание сухой травянистой растительности.

Диаграмма 5: Пожары и их последствия, произошедшие на объектах жилого сектора

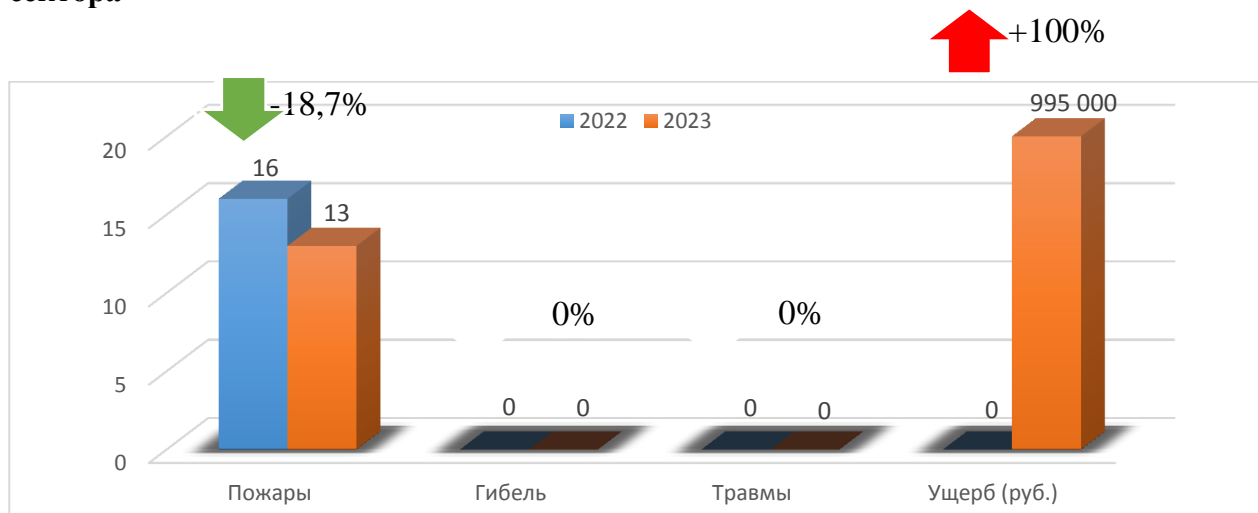


Диаграмма 6: Пожары и их последствия, произошедшие на сооружениях, установках промышленного назначения

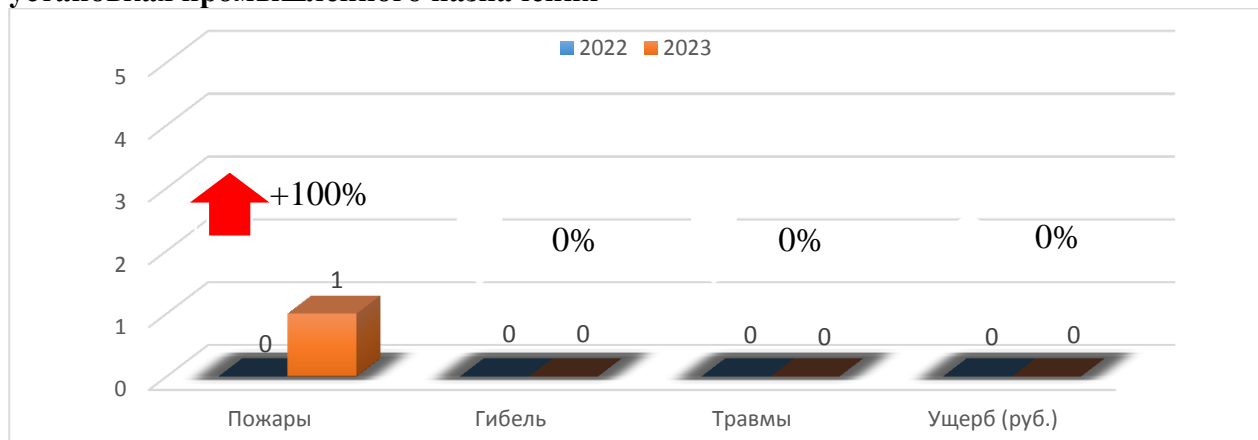


Диаграмма 7: Пожары и их последствия, произошедшие на объектах транспорта

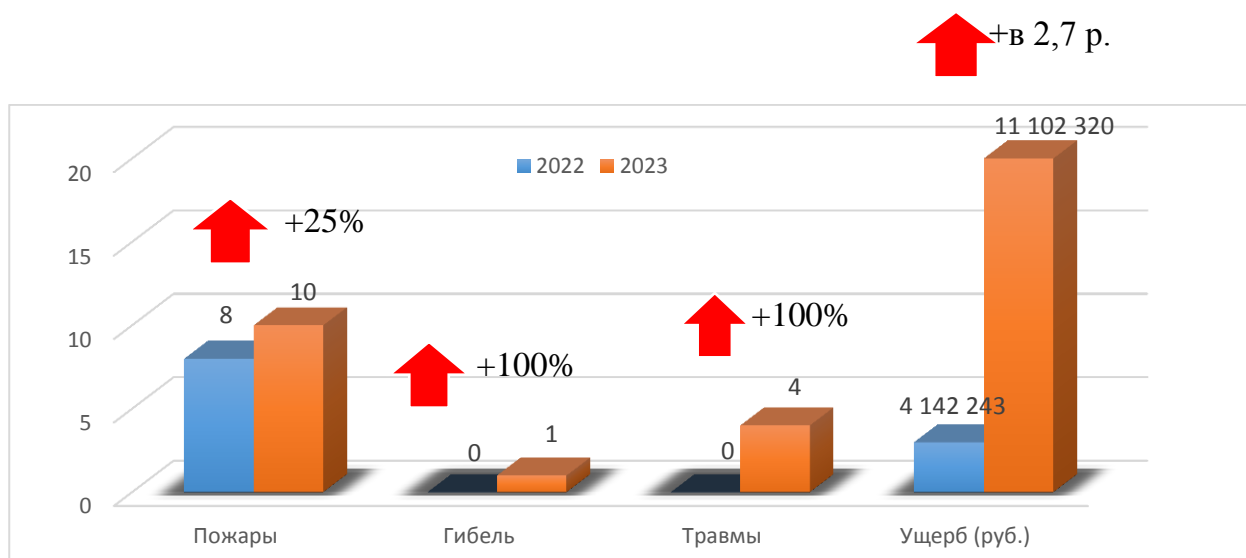


Диаграмма 8: Пожары и их последствия, произошедшие на объектах культурно-досуговой деятельности

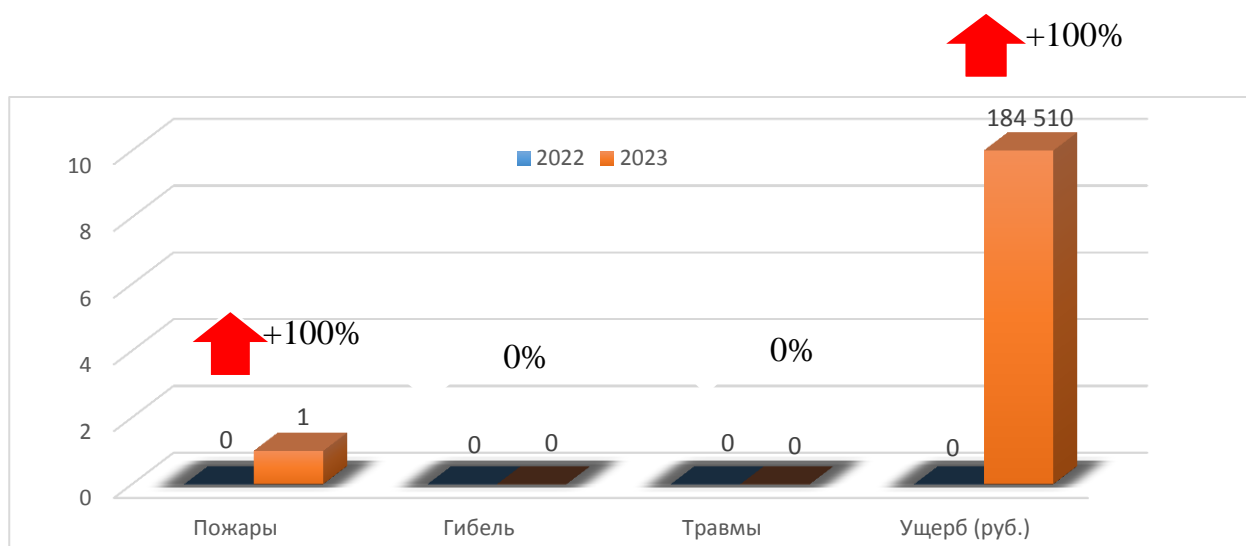
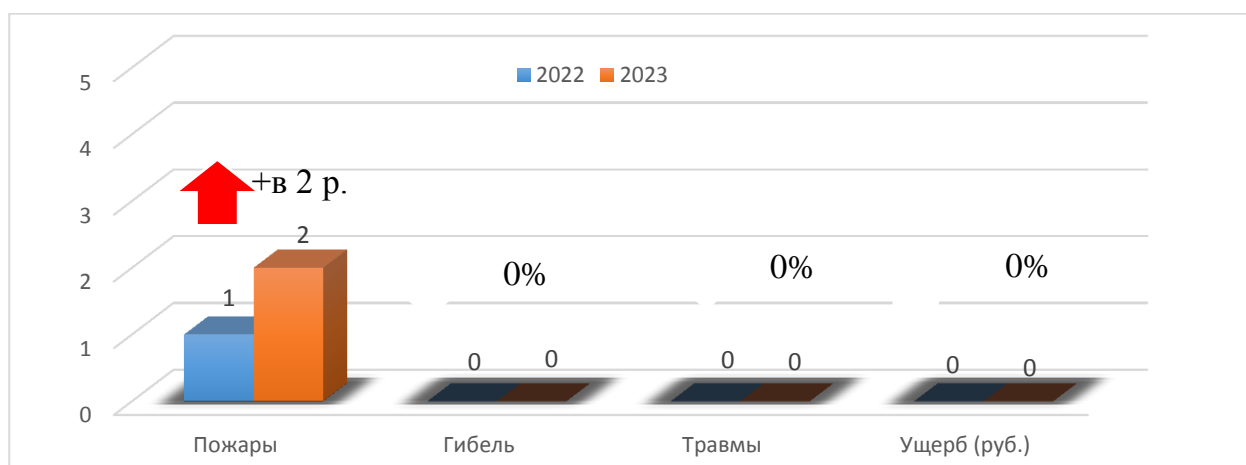


Диаграмма 8: Пожары и их последствия, произошедшие на иных объектах

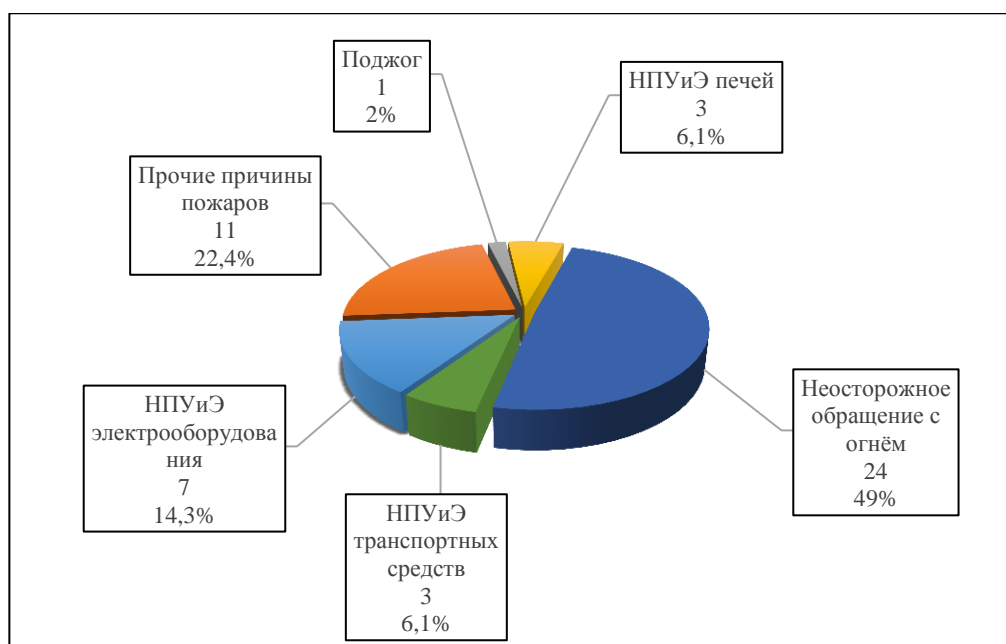


Распределение количества пожаров по их причинам

Таблица 3

Причины пожара	Количество пожаров		%, +/-	Ущерб в 2023 году (руб.)	Гибель		Травмы	
	2022	2023	%		2022	2023	2022	2023
Поджог	4	1	-в 4 р.	-	-	-	-	-
Нарушение правил устройства и эксплуатации электрооборудования	11	7	-36,4%	1 229 510	-	-	-	-
Нарушение правил устройства и эксплуатации печей	3	3	0%	-	-	-	-	-
Неосторожное обращение с огнём	18	24	+33,3%	-	0	1	0	4
Нарушение правил устройства и эксплуатации транспортных средств	6	3	-в 2 р.	10 802 860	-	-	-	-
Нарушение правил устройства и эксплуатации газового оборудования	-	-	-	-	-	-	-	-
Прочие причины пожаров	2	11	+в 5,5 р.	264 460	-	-	-	-
ИТОГО:	44	49	+11,4%	12 296 830	0	1	0	4

Диаграмма 9: Основные причины возникновения пожаров (количество пожаров и % доли)

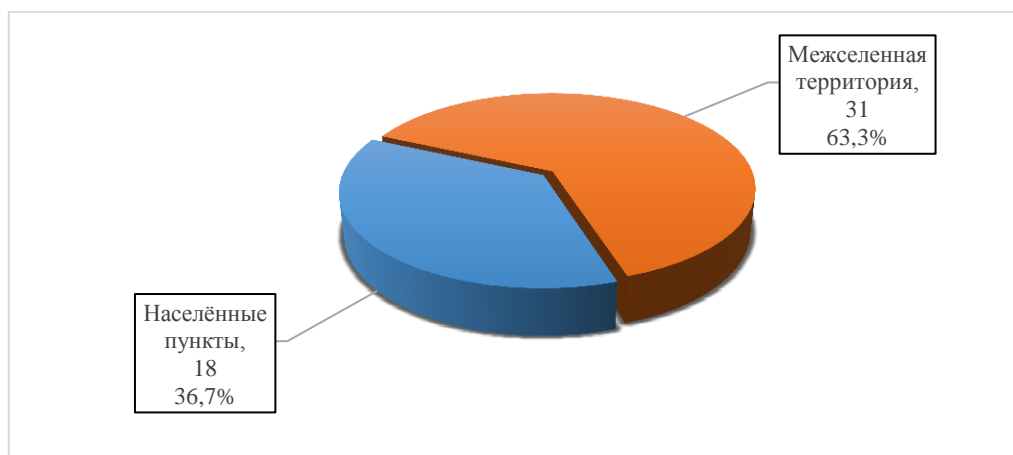


Распределение количества пожаров и последствий от них в населённых пунктах и межселенной территории Ханты-Мансийского района

Таблица 4

Наименование населённого пункта	Кол-во пожаров		%	Зарегистрировано погибших людей		Кол-во травмированных людей		Прямой ущерб, руб.	
	2022	2023		2022	2023	2022	2023	2022	2023
п. Бобровский	1	3	+в 3 р.	-	-	-	-	7 100	15 000
п. Горноправдинск	4	3	-25%	-	-	-	-	-	-
п. Кедровый	3	0	-100%	-	-	-	-	-	-
п. Кирпичный	0	1	+100%	-	-	-	-	0	50 000
п. Красноленинский	0	1	+100%	-	-	-	-	-	-
с. Кышик	2	0	-100%	-	-	-	-	-	-
п. Луговской	2	3	+50%	-	-	-	-	-	-
д. Лугофилинская	0	1	+100%	-	-	-	-	0	184 510
с. Реполово	1	0	-100%	-	-	-	-	-	-
с. Селярово	1	1	0%	-	-	-	-	-	-
п. Сибирский	1	2	+в 2 р.	-	-	-	-	-	-
с. Цингалы	1	2	+в 2 р.	-	-	-	-	0	945 000
д. Шапша	1	1	0%	-	-	-	-	-	-
д. Ярки	3	0	-100%	-	-	-	-	-	-
Вне территории населённых пунктов, из них:	24	31	+29,2%	0	1	0	4	4 142 243	11102320
в СОИТ	2	3	+50%	-	-	-	-	-	-
ИТОГО	44	49	+11,4%	0	1	0	4	4 149 343	12296830

Диаграмма 10: Доля пожаров на территории населённых пунктов и межселенной территории Ханты-Мансийского района



Распределение количества пожаров по объектам, произошедших на территории населённых пунктов и межселенной территории Ханты-Мансийского района

Таблица 5

Объект пожара	Наименование сельского поселения	Кол-во пожаров 2022 г.	Кол-во пожаров 2023 г.	+/-%
Здания производственного назначения	п. Бобровский	0	1	+100%
	<i>вне территории населённого пункта</i>	1	1	0%
Здания, сооружения для хранения автомобилей и др. колёсных транспортных средств	<i>п. Горноправдинск</i>	1	0	-100%
Сооружения, установки промышленного назначения	<i>вне территории населённого пункта</i>	0	1	+100%
Места открытого хранения в-в, материалов, сельхоз. угодья и прочие открытые территории	<i>п. Горноправдинск</i>	0	1	+100%
	<i>д. Шатша</i>	0	1	+100%
	<i>д. Ярки</i>	1	0	-100%
	<i>вне территории населённого пункта</i>	15	18	+20%
Транспортные средства	<i>п. Горноправдинск</i>	1	1	0%
	<i>п. Красноленинский</i>	0	1	+100%
	<i>с. Цингалы</i>	1	0	-100%
	<i>п. Сибирский</i>	0	1	+100%
	<i>д. Ярки</i>	1	0	-100%
	<i>вне территории населённого пункта</i>	5	7	+40%
Объекты культурно-досуговой деятельности	<i>д. Лугофилинская</i>	0	1	+100%
Объекты жилого сектора	<i>п. Бобровский</i>	0	1	+100%



	<i>п. Горноправдинск</i>	2	1	-в 2 р.
	<i>п. Кедровый</i>	3	0	-100%
	<i>п. Кирпичный</i>	0	1	+100%
	<i>с. Реполово</i>	1	0	-100%
	<i>с. Селярово</i>	1	0	-100%
	<i>п. Луговской</i>	2	3	+50%
	<i>с. Селярово</i>	0	1	+100%
	<i>с. Кышик</i>	2	0	-100%
	<i>п. Сибирский</i>	1	1	0%
	<i>с. Цингалы</i>	0	2	+100%
	<i>д. Шатша</i>	1	0	-100%
	<i>д. Ярки</i>	1	0	-100%
	<i>вне территории населённого пункта</i>	2	3	+50%
Здания и помещения для временного размещения людей	<i>п. Бобровский</i>	1	0	-100%
Прочие объекты	<i>вне территории населённого пункта</i>	1	1	0%
	<i>п. Бобровский</i>	0	1	+100%
Всего		44	49	+11,4%

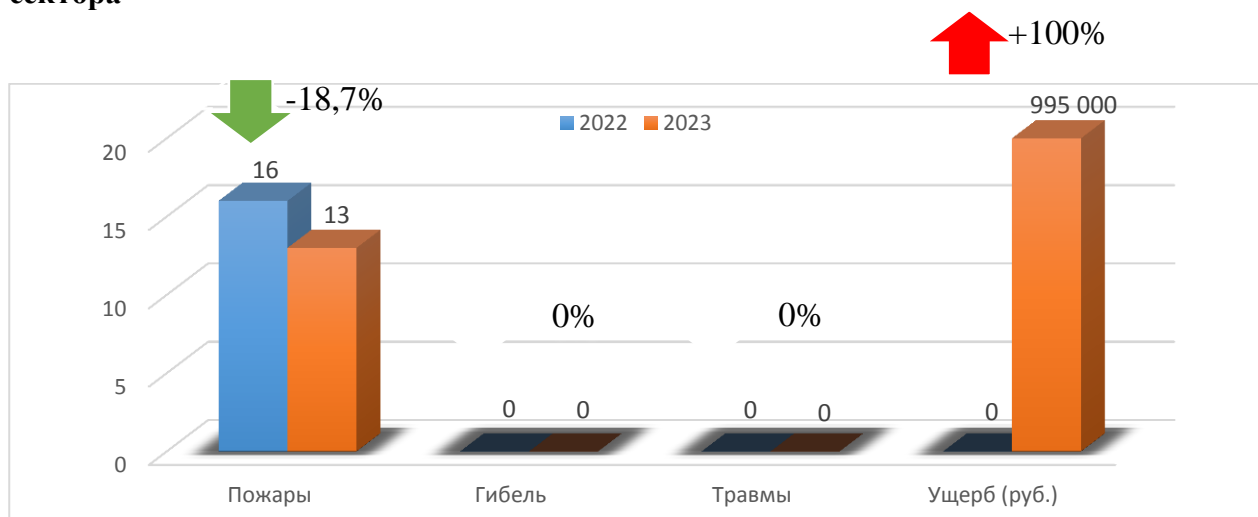


Анализ пожаров в жилом секторе

За 1 полугодие 2023 года оперативная обстановка с пожарами в жилом секторе Ханты-Мансийского района характеризовалась следующими основными показателями:

- зарегистрировано 13 пожаров (2022г. – 16 пожаров; -18,7%);
- гибель людей не допущена (2022г. – 0 чел.; 0%);
- травмирование людей не допущено (2022г. – 0 чел.; 0%);
- материальный ущерб от пожаров составил 995 000 руб. (2022г. – 0 руб.; +100%).

Диаграмма 11: Пожары и их последствия, произошедшие на объектах жилого сектора



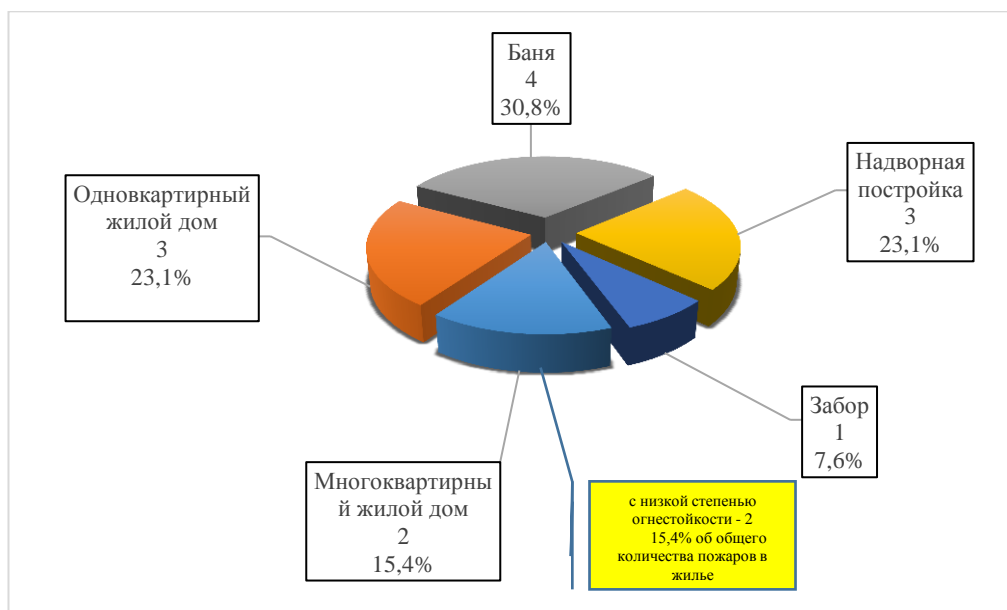
Пожары в зданиях жилого назначения

Таблица 7

Наименование объекта	Количество пожаров		%, +/-	Ущерб в 2023 году (руб.)	Гибель		Травмы	
	2022	2023	%		2022	2023	2022	2023
Садовый дом, дача	1	0	-100%	-	-	-	-	-
Надворная постройка	3	3	0%	-	-	-	-	-
Прочие здания, постройки	1	0	-100%	-	-	-	-	-
Одноквартирный жилой дом	1	3	+в 3 р.	945 000	-	-	-	-
Многоквартирный жилой дом	5	2	-в 2,5 р.	50 000	-	-	-	-
Баня, сауна на территории домовладения	5	4	-20%	-	-	-	-	-
Ограждение, забор на территории домовладения	0	1	+100%	-	-	-	-	-
ИТОГО:	16	13	-18,7%	995 000	-	-	-	-



Диаграмма 12: Распределение пожаров на объектах жилого сектора (количество пожаров и % доли от общего количества пожаров в жилье)



Основными объектами пожаров в жилом секторе явились:

- баня, сауна на территории домовладения – 4 пожара (30,8% от общего количества пожаров жилого сектора);
- одноквартирный жилой дом – 3 пожара (23,1% от общего количества пожаров жилого сектора);
- надворная постройка – 3 пожара (23,1% от общего количества пожаров жилого сектора);
- многоквартирный жилой дом – 2 пожара (15,4% от общего количества пожаров жилого сектора);
- забор на территории домовладения – 1 пожар (7,6% от общего количества пожаров жилого сектора).

Распределение количества пожаров в жилом секторе по их причинам возникновения

Таблица 8

Причина пожара	Количество пожаров		%	Ущерб в 2023 году (руб.)	Гибель		Травмы	
	2022	2023			2022	2023	2022	2023
Поджог	2	1	-в 2 р.	-	-	-	-	-
Нарушение правил устройства и эксплуатации электрооборудования	9	4	-55,5%	995 000	-	-	-	-
Нарушение правил устройства и эксплуатации печей	3	3	0%	-	-	-	-	-
Неосторожное обращение с огнём	1	2	+в 2 р.	-	-	-	-	-
Нарушение правил устройства и эксплуатации газового	-	-	-	-	-	-	-	-



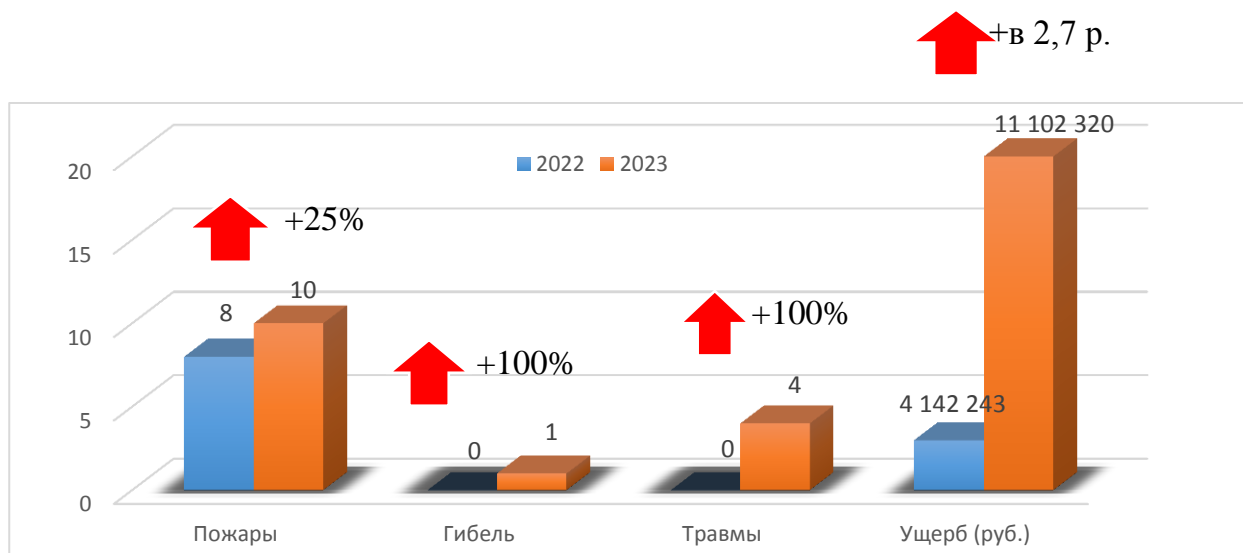
Причина пожара	Количество пожаров		%	Ущерб в 2023 году (руб.)	Гибель		Травмы	
	2022	2023			2022	2023	2022	2023
оборудования								
Прочие причины пожаров	1	3	+в 3 р.	-	-	-	-	-
ИТОГО:	16	13	-18,7%	995 000	-	-	-	-

Анализ пожаров, произошедших на транспортных средствах

За 1 полугодие 2023 года оперативная обстановка с пожарами на объектах транспорта в Ханты-Мансийском районе характеризовалась следующими основными показателями:

- зарегистрировано 10 пожаров (2022г. – 8; +25%);
- погиб 1 человек (2022г. – 0 чел.; +100%);
- травмировано 4 человека (2022г. – 0 чел.; +100%);
- материальный ущерб от пожаров составил 11 102 320 рублей (АППГ – 4 142 243 руб.; +в 2,7 раза).

Диаграмма 13: Пожары и их последствия, произошедшие на объектах транспорта



Пожары на объектах транспорта

Таблица 9

Наименование объекта	Количество пожаров		%, +/-	% от общего кол-ва пожаров на транспорте	Ущерб в 2023 году (руб.)	Гибель		Травмы	
	2022	2023	%			2022	2023	2022	2023
Грузовой автомобиль	4	1	-в 4 р.	10%	-	-	-	-	-
Легковой автомобиль	4	0	-100%	0%	-	-	-	-	-
Морское, речное судно	0	1	+100%	10%	-	0	1	0	4



Наименование объекта	Количество пожаров		%, +/-	% от общего кол-ва пожаров на транспорте	Ущерб в 2023 году (руб.)	Гибель		Травмы	
	2022	2023	%			2022	2023	2022	2023
Специальная техника	0	5	+100%	50%	11052320	-	-	-	-
Бесхозное т/с	0	1	+100%	10%	-	-	-	-	-
Прочие т/с	0	2	+100%	20%	50 000	-	-	-	-
ИТОГО:	8	10	+25%	100%	11102320	0	1	0	4

Диаграмма 14: Распределение пожаров на объектах транспорта по их причинам возникновения (количество пожаров и % доли от общего числа пожаров на транспорте)



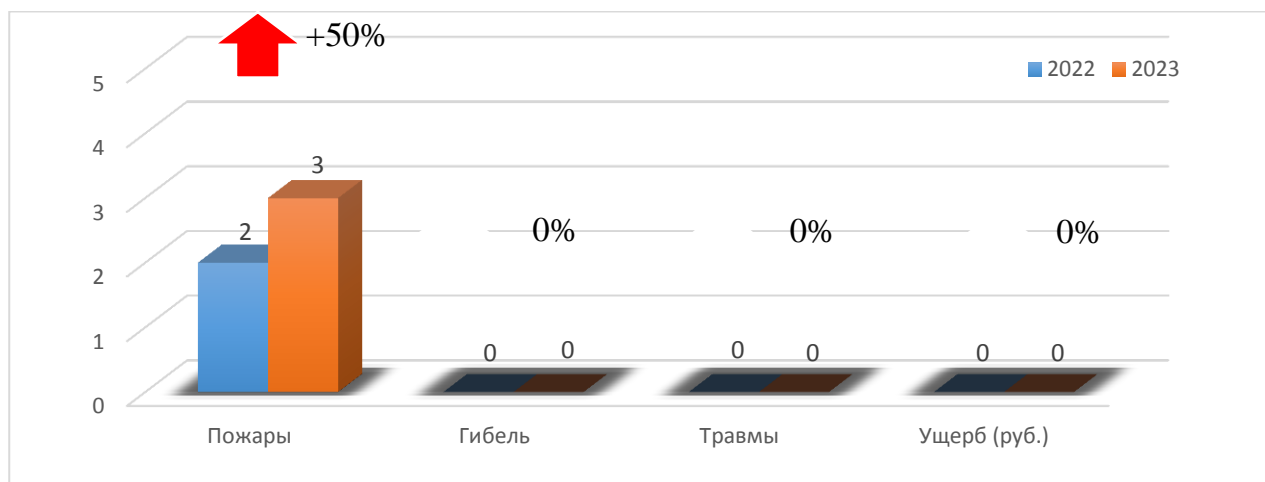
Анализ пожаров на территории садоводческих (огороднических) некоммерческих товариществ Ханты-Мансийского района

За 1 полугодие 2023 года оперативная обстановка с пожарами на территории садоводческих (огороднических) некоммерческих товариществ Ханты-Мансийского района характеризовалась следующими основными показателями:

- зарегистрировано 3 пожара (2022г. – 2; +50%);
- гибель людей не допущена (АППГ – 0 чел.; 0%);
- травмирование людей не допущено (АППГ – 0 чел.; 0%);
- материальный ущерб от пожаров не заявлен (АППГ – 0 руб.; 0%).



Диаграмма 15: Пожары и их последствия, произошедшие в садоводческих (огороднических) некоммерческих товариществах



Объекты пожаров, произошедших на территории садоводческих (огороднических) некоммерческих товариществ Ханты-Мансийского района

Таблица 8

Наименование объекта	Количество пожаров		%, +/-	Ущерб в 2023 году (руб.)	Гибель		Травмы	
	2022	2023			2022	2023	2022	2023
Садовый дом, дача	1	0	-100%	-	-	-	-	
Надворная постройка	1	1	0%	-	-	-	-	
Одноквартирный жилой дом	0	1	+100%	-	-	-	-	
Баня	0	1	+100%	-	-	-	-	
ИТОГО:	2	3	+50%	-	-	-	-	

Распределение количества пожаров на территории садоводческих (огороднических) некоммерческих товариществ по их причинам возникновения

Таблица 9

Причина пожара	Количество пожаров		%, +/-	Ущерб в 2023 году (руб.)	Гибель		Травмы	
	2022	2023			2022	2023	2022	2023
Нарушение правил устройства и эксплуатации электрооборудования	2	0	-100%	-	-	-	-	
Нарушение правил устройства и эксплуатации печей	0	1	+100%	-	-	-	-	
Прочие причины	0	2	+100%	-	-	-	-	
ИТОГО:	2	3	+50%	-	-	-	-	



Описание пожаров, на которых зарегистрирована гибель людей

За 1 полугодие 2023 года на территории Ханты-Мансийского района зарегистрирован 1 пожар, на котором погиб 1 человек:

- 23 мая 2023 года произошёл пожар на теплоходе РТ-377, расположенном по адресу: Ханты-Мансийский район, Приобское месторождение нефти и газа, переправа через р. Обь. В результате пожара погиб мужчина – 1978 года рождения. Площадь повреждения речного судна от пожара составила 108 м². Причина гибели – острое отравление продуктами горения. Условия, способствующие гибели человека на пожаре – воспламенение топливно-воздушной смеси. Причина пожара связана с неосторожным обращением с огнём.

Описание пожаров, на которых зарегистрированы случаи травмирования людей

За 1 полугодие 2023 года на территории Ханты-Мансийского района зарегистрирован 1 пожар, в результате которого травмировано 4 человека, один из них ребёнок:

- 23 мая 2023 года произошёл пожар на теплоходе РТ-377, расположенном по адресу: Ханты-Мансийский район, Приобское месторождение нефти и газа, переправа через р. Обь. В результате пожара травмировано **4 человека, один из них ребёнок** – 2013 года рождения. Условия, способствующие травмированию – воспламенение топливно-воздушной смеси. Причина пожара связана с неосторожным обращением с огнём. Площадь повреждения речного судна огнём составила 108 м².

